

Informe difundido el 12 de octubre de 2018

ENCUESTA NACIONAL / LA PERCEPCIÓN DE LOS ARGENTINOS EN RELACIÓN AL ORDEN MUNDIAL, LA POLÍTICA INTERNACIONAL Y LOS PROBLEMAS GLOBALES

CONTACTOS PARA PRENSA:

Alejandro CATTERBERG / Presidente de Poliarquia Consultores

Benjamin GEDAN / Director de Argentina Project - Wilson Center

Nicolás SOLARI / Coordinador de Argentina Pulse

CITA SUGERIDA

ARGENTINA PULSE #1. Poliarquia-Wilson Center Survey, Agosto 2018. "La percepción de los argentinos en relación al orden mundial, la política exterior y los problemas globales".

ACERCA DE ARGENTINA PULSE

Argentina Pulse es un emprendimiento conjunto de Poliarquía Consultores y el Proyecto Argentina del Wilson Center. El objeto del *Argentina Pulse* es producir de forma científica y sistemática, análisis y datos de opinión pública referidos a la percepción de los argentinos acerca del orden mundial, las relaciones internacionales y los problemas globales. Poliarquía Consultores aporta a *Argentina Pulse* su capacidad técnica para producir investigación social de alta calidad, mientras que el Wilson Center contribuye con su experiencia en el estudio de temáticas internacionales.

ACERCA DE POLIARQUIA CONSULTORES

Poliarquía Consultores es la firma líder de la Argentina en la provisión de información estratégica para interpretar el contexto sociopolítico del país. La empresa trabaja de acuerdo a los más altos estándares éticos y profesionales, garantizando precisión en el análisis de la información e innovación en el desarrollo de soluciones creativas. Por medio de las últimas técnicas de investigación social, Poliarquía Consultores produce sistemáticamente estudios de opinión pública, investigaciones de mercado y diagnósticos sociopolíticos a nivel regional, nacional y local.

ACERCA DE ARGENTINA PROJECT-WILSON CENTER

Argentina Project es una nueva división del Wilson Center cuyo objeto es investigar y promover las relaciones diplomáticas y comerciales entre los Estados Unidos y la Argentina. En ese sentido, Argentina Project aspira a convertirse en un importante centro de investigación y análisis que provea información objetiva y actualizada sobre la Argentina y los Estados Unidos a funcionarios públicos, diplomáticos, periodistas, investigadores, inversionistas y ciudadanos en general.

ACERCA DE LA ENCUESTA DE ARGENTINA PULSE

La herramienta central que utiliza *Argentina Pulse* para reunir datos de opinión pública es una encuesta probabilística de cobertura nacional realizada telefónicamente por medio del sistema CATI for Windows. La encuesta tiene un tamaño muestral de 1000 casos que permite trabajar con un margen de error estadístico de $\pm 3,16\%$ para un nivel de confianza del 95% y un $p=0.5$. La encuesta tiene una frecuencia trimestral. En cada ola se incluyen preguntas nuevas y se replican otras realizadas con anterioridad a fin de construir series históricas. La descripción metodológica de la investigación está disponible al final del documento.

Identificación de actuales potencias mundiales

La mitad de los argentinos reconoce a los Estados Unidos como la principal potencia del planeta. China, por su parte, se ubica segunda (15%) y prácticamente triplica las menciones recibidas por Rusia (6%), que ocupa el tercer lugar. El listado de países considerados como la primera potencia mundial lo cierran Alemania y Japón (ambos con 4% de las menciones).

De los cinco países que lideran la tabla, dos son de Asia, dos de Europa y uno de América del Norte.

En el club de los países considerados la segunda potencia mundial, Estados Unidos (21%), Rusia (18%) y China (16%) aparecen nuevamente encabezando las menciones, por sobre Japón (6%) y Alemania (4%). Más abajo, se suman al grupo Inglaterra y Brasil (2%).

El rol de tercera potencia mundial es principalmente atribuido a Rusia (14%), que aventaja a China y Alemania (ambos con 9%), EEUU (8%), Japón (7%), Inglaterra (6%) y España (4%).

La suma de todas las menciones permite construir un posible ranking de potencias mundiales a ojos de los argentinos. El ranking lo lidera cómodamente EEUU (77%). El segundo lugar está disputado por China y Rusia, aunque el gigante asiático muestra una ligera ventaja. El cuarto lugar se encuentra también en cerrada disputa, en este caso entre Alemania y Japón. El top 10 de mayores potencias los completan cuatro países europeos y uno latinoamericano en el siguiente orden: #6 Inglaterra (9%), #7 España (6%), #8 Francia (4%), #9 Brasil (4%) y #10 Suiza (2%).

Uno de cada dos argentinos considera a EEUU la principal potencia del mundo. China aventaja a Rusia en la disputa por el segundo lugar

*¿Qué país cree usted que es actualmente la principal potencia del planeta? ¿Y la segunda? ¿Y la tercera?**

#	PAIS	PRINCIPAL	SEGUNDA	TERCERA	TOTAL
1	EEUU	49	21	8	77
2	China	15	16	9	40
3	Rusia	6	18	14	39
4	Alemania	4	4	9	17
5	Japón	4	6	7	16
6	Inglaterra	0	2	6	9
7	España	0	1	4	6
8	Francia	1	1	2	4
9	Brasil	1	2	1	4
10	Suiza	0	1	1	2
-	Otros	4	5	7	16
-	Ns nc	16	22	33	71
-	Total	100	100	100	300

* Pregunta con respuesta espontánea.

Identificación de futuras potencias mundiales

Tres de cada diez argentinos creen que en 10 años Estados Unidos seguirá siendo la principal potencia mundial. A su vez, dos de cada diez encuestados identifican a China como la principal potencia global de la próxima década. Los números señalan que los argentinos esperan un debilitamiento de los Estados Unidos y un fortalecimiento del gigante asiático para los próximos 10 años.

Con algo menos del 10% de las menciones, Rusia se ubica tercera en el listado de principal potencia del año 2028, seguida por Japón (5%), Argentina (4%) y Alemania (2%).

El surgimiento de Argentina en posición ventajosa refleja el optimismo de una pequeña parte de la población encuestada.

Estados Unidos, China y Rusia monopolizan las menciones del país que será la segunda potencia mundial dentro de 10 años, mientras que para el lugar de tercera potencia se suman Alemania y Japón.

La suma de todas las menciones permite nuevamente construir un ranking de las que serían, según los argentinos, las principales potencias mundiales dentro de 10 años. El ranking repite nueve de las potencias actuales, siendo únicamente Suiza quien pierde su lugar en el top10 a manos de Argentina. Además, los EEUU conservan su lugar al tope de la tabla aunque pierden peso relativo en relación a los otros países.

Otra diferencia importante con el ranking de potencias actuales presentado en la página anterior es que: a) se percibe que China le ganará la carrera a Rusia para ser la segunda potencia mundial; b) se cree que Japón superará a Alemania en la pulseada por ser la cuarta potencia mundial.

Los argentinos sostienen que en 10 años EEUU seguirá siendo la principal potencia del mundo, aunque creen que China acortará distancias

*¿Qué país cree usted que será la principal potencia del planeta dentro de 10 años? ¿Y la segunda? ¿Y la tercera?**

#	PAIS	PRINCIPAL	SEGUNDA	TERCERA	TOTAL
1	EEUU	30	23	11	64
2	China	22	12	6	39
3	Rusia	9	12	11	32
4	Japón	5	5	6	17
5	Alemania	2	4	9	14
6	Argentina	4	2	4	10
7	Inglaterra	1	3	4	8
8	Brasil	1	3	1	5
9	Francia	0	1	2	4
10	España	0	1	3	4
_	Otros	3	7	10	20
_	Ns nc	22	27	34	83
_	Total	100	100	100	300

* Pregunta con respuesta espontánea.

Evaluación de países y regiones núcleo

Los argentinos evalúan positivamente a las principales potencias del globo. Entre los cuatro actores evaluados, China es quien consigue el mayor porcentaje de valoraciones positivas: cuatro de cada cinco argentinos tienen una imagen favorable del gigante asiático.

Rusia, acaso ayudada por la correcta organización del Mundial de Fútbol, consigue también una calificación ampliamente positiva, solo unos puntos por debajo de China.

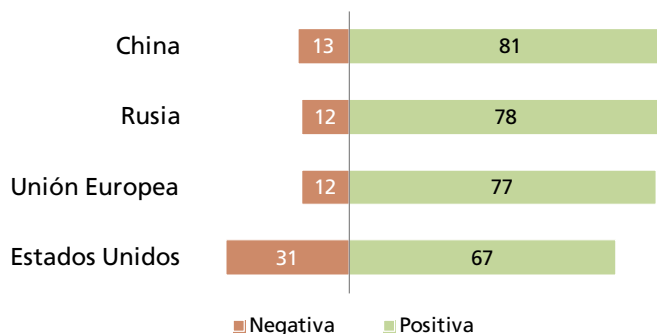
También los países de la Unión Europea cosechan entre los argentinos una evaluación ampliamente favorable que alcanza al 77% de la población.

Estados Unidos, que registra la peor imagen del grupo evaluado, cosecha de todos modos una buena imagen global, con una aprobación del 67% y un rechazo del 31%.

Mientras que los simpatizantes del gobierno de Mauricio Macri evalúan homogéneamente a la Unión Europea (85%), China (82%), Rusia (80%) y EEUU (80%); los opositores manifiestan un comportamiento diferenciado. En efecto, China y Rusia recogen amplias evaluaciones positivas de los sectores opositores al gobierno nacional, mientras que la Unión Europea y, particularmente, Estados Unidos reciben calificaciones significativamente inferiores.

En general los argentinos evalúan positivamente a las principales potencias extranjeras, siendo EEUU quien más resistencia concita

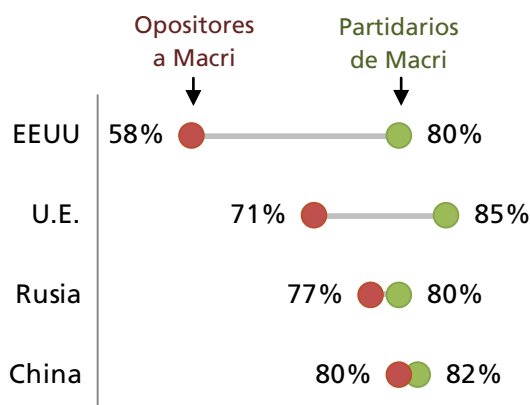
Le voy a mencionar algunos países y regiones que se disputan el liderazgo mundial. Me gustaría que me diga si tiene una imagen positiva o negativa de cada uno de ellos.



Nota: No se grafica el % de respondientes que no contestaron la pregunta.

La imagen de EEUU difiere significativamente entre quienes aprueban o no la gestión de Macri

% de evaluación positiva de cada país según opinión de Macri



Importancia de Estados Unidos en el mundo

Siete de cada diez argentinos creen que la importancia de los Estados Unidos en el mundo es actualmente igual o mayor que hace 10 años atrás, mientras que apenas dos de cada diez entrevistados creen que el país norteamericano ha perdido relevancia internacional en la última década.

La percepción en torno a la evolución de la influencia estadounidense difiere significativamente según el grupo etario de los respondientes.

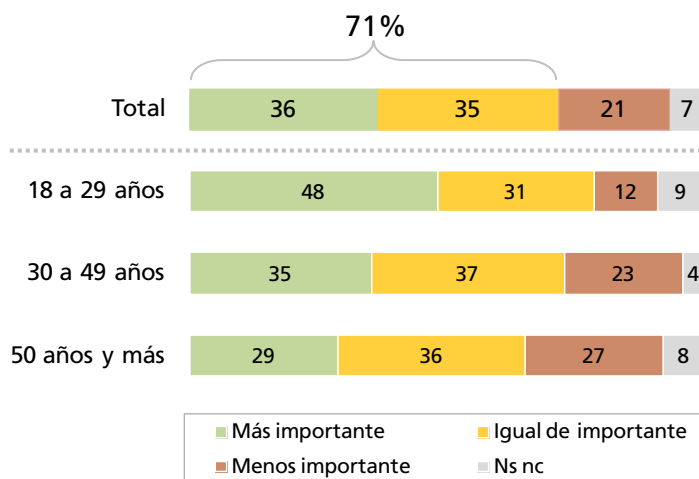
En efecto, a medida que aumenta la edad de los entrevistados disminuye la percepción de que Estados Unidos tiene actualmente un rol más importante en política internacional, y crece la opinión de que la principal potencia mundial ha perdido influencia en el concierto de las naciones.

Entre las personas que creen que en la última década el rol de Estados Unidos se ha mantenido o fortalecido, prevalece la idea de que esto es malo para el resto del mundo. En sentido contrario, entre quienes creen que EEUU ha perdido gravitación internacional, predomina la idea de que eso es beneficioso para el resto del mundo.

Habida cuenta de que Estados Unidos recoge una evaluación positiva del 67% entre la población argentina, es posible conjeturar que la evaluación acerca de la evolución del papel norteamericano en el plano mundial está más relacionada con la búsqueda de un equilibrio global que con el rechazo al rol de Estados Unidos en particular. De todos modos, no hay en el estudio evidencia empírica al respecto.

Siete de cada diez argentinos creen que la importancia de los EEUU en el mundo se mantuvo o creció durante los últimos 10 años

¿Usted diría que el rol de Estados Unidos en el mundo es más importante, menos importante o igual de importante que hace 10 años atrás?



Entre quienes creen que la influencia internacional de EEUU se ha mantenido o acrecentado prevalece la idea de que eso perjudica al resto del mundo

¿Diría que eso es bueno o malo para el resto del mundo?

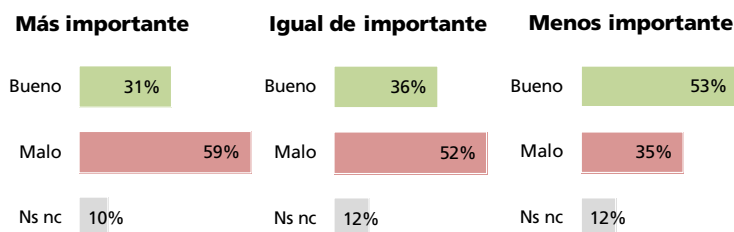


Imagen del presidente de EEUU, Donald Trump

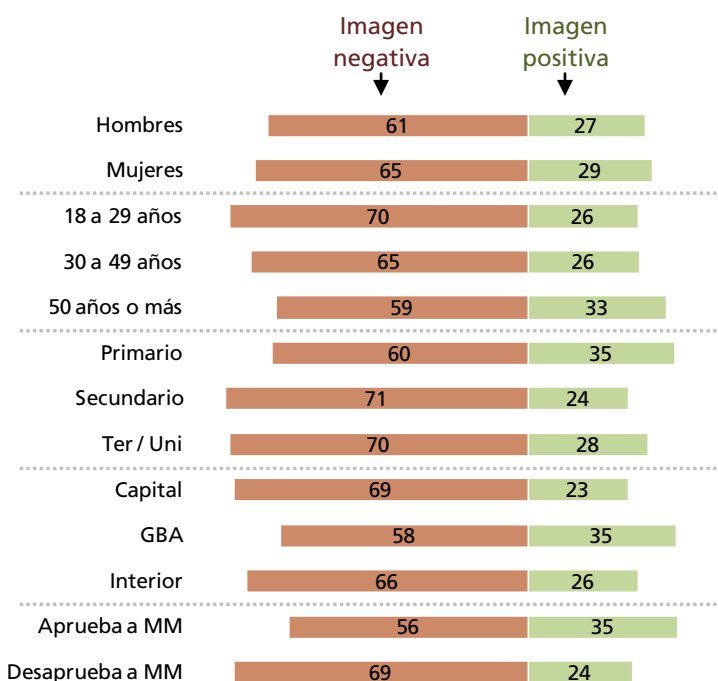
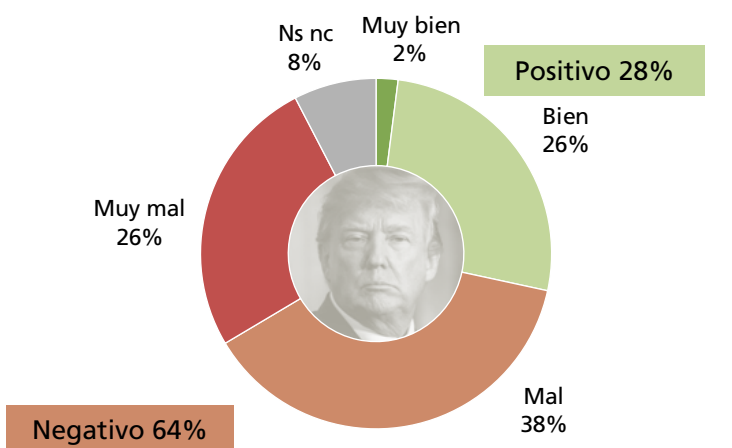
Un 64% de los argentinos tiene una imagen mala o muy mala del presidente norteamericano Donald Trump, mientras que un 28% lo evalúa bien o muy bien. Así, el ratio de imagen es de - 2.28, lo que significa que por cada opinión positiva del mandatario hay 2.28 opiniones negativas.

La imagen de Donald Trump se comporta de modo relativamente homogéneo en la población argentina. En este sentido, los niveles de aprobación de Trump oscilan entre un mínimo de 23% y un máximo de 35%, siempre bien por debajo de los márgenes de desaprobación.

El mandatario estadounidense recoge su mejor imagen entre los ciudadanos con instrucción primaria, los residentes del Gran Buenos Aires y el electorado que apoya a Mauricio Macri (35%, en los tres casos). Por su parte, los mayores niveles de rechazo corresponden a los jóvenes de 18 a 29 años (70%), las personas con instrucción secundaria o terciarias (70% y 71%, respectivamente), los residentes de la capital (69%) y aquellos que desaprueban la gestión del presidente Macri (69%).

Dos de cada tres argentinos evalúan negativamente al presidente norteamericano

¿Cómo evalúa usted al presidente de Estados Unidos, Donald Trump?



Nota: No se grafica el % de respondientes que no contestaron la pregunta.

Ejes para la política exterior argentina

Los argentinos se encuentran divididos en torno a cuál debería ser el eje rector de la política exterior del país. En proporciones similares los encuestados destacan el aspecto comercial, la temática de la seguridad y la cuestión de los valores.

En este sentido, uno de cada tres argentinos (33%) cree que el gobierno nacional debería elegir a sus aliados internacionales en base a las ventajas comerciales que obtenga nuestro país.

Una proporción ligeramente inferior (29%) cree, sin embargo, que la seguridad nacional debe ser el criterio rector a la hora de sellar alianzas estratégicas con otros países.

Además, uno de cada cuatro argentinos (26%) se inclina por priorizar aquellos aliados internacionales que compartan los valores de Argentina.

Finalmente, una minoría de la población (7%) subraya la cercanía geográfica como eje principal de nuestra política exterior.

Al analizar los resultados según distintos segmentos sociodemográficos se observan algunas diferencias significativas. Por caso, los hombres y aquellos con instrucción superior priorizan particularmente las ventajas comerciales, mientras que las mujeres y aquellos con instrucción primaria hacen hincapié en la seguridad nacional.

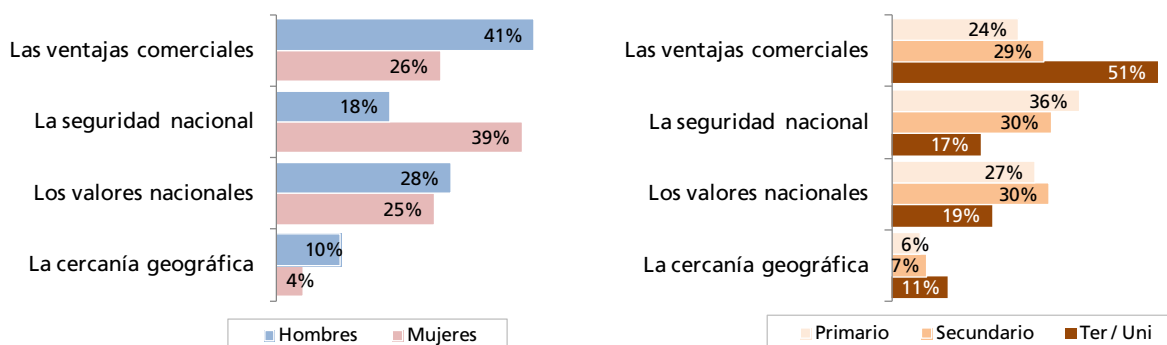
No existe consenso en torno a un único eje rector para la política exterior argentina

¿Cuál de los siguientes criterios cree que debería ser priorizado por Argentina a la hora de elegir aliados internacionales?



El comercio como eje ordenador de la política exterior surge más frecuentemente entre los hombres y a medida que aumenta el nivel de instrucción de los entrevistados

¿Cuál de los siguientes criterios cree que debería ser priorizado por Argentina a la hora de elegir aliados internacionales?



Identificación de países de interés para Argentina

El 29% de los argentinos cree que de aquí en adelante Argentina debe priorizar las relaciones con EEUU. Se trata de un dato congruente con la percepción de que el país norteamericano es y seguirá siendo la principal potencia del globo.

En segundo lugar aparecen empatados China y Brasil, cada uno con 21% de las menciones. También surgen con más del 10% de las menciones Rusia (15%) y los países de la Unión Europea (12%).

Chile es, con un 9%, el primer país que sin tener una económica voluminosa ni desarrollada aparece entre los principales socios mencionados por los entrevistados.

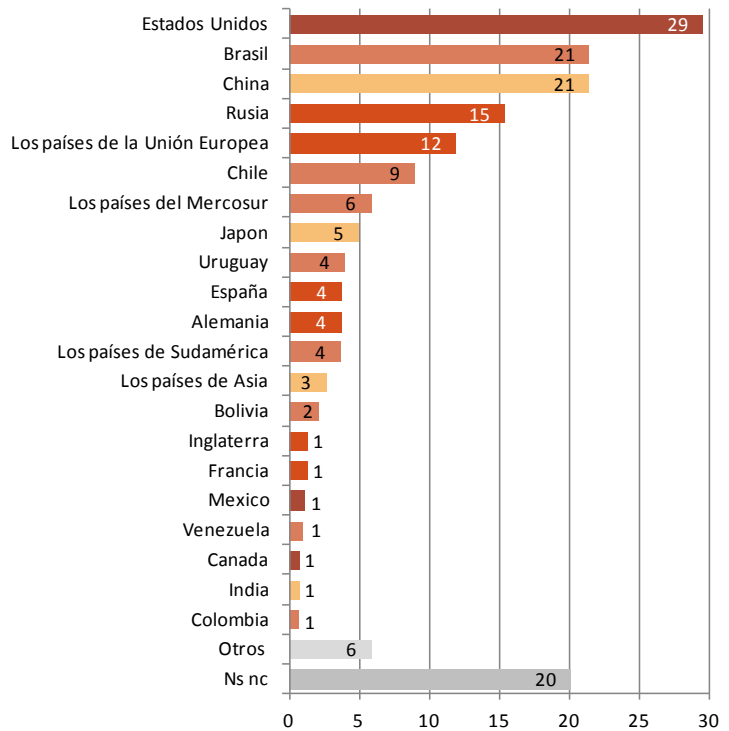
El Mercosur como institución aparece desdibujado con solo el 6% de las menciones, apenas por encima de Japón (5%), Uruguay, España, Alemania y los países de Latinoamérica en general (todos con 4%).

Al agrupar los países por continente, se observa la preeminencia de Sudamérica (49%). En un segundo nivel aparece Europa (39%), seguida por América del Norte (31% correspondiente esencialmente a EEUU) y Asia (30%).

No deja de llamar la atención la nula referencia a África y Oceanía, coprotagonistas junto a Latinoamérica del paradigma de relaciones Sur-Sur.

Los argentinos consideran que Argentina debería priorizar las relaciones con EEUU, Brasil y China

¿De aquí en adelante, qué dos países o regiones cree que debería priorizar Argentina en su política internacional?



* Pregunta con respuesta espontánea y múltiple.

Al agrupar los países por continentes se observa la preferencia por priorizar las relaciones con Sudamérica



Imagen de organismos multilaterales

El Mercosur es, entre los organismos multilaterales evaluados por *Argentina Pulse*, el que mejor imagen recoge. En efecto, un 70% de la población argentina lo evalúa bien o muy bien a pesar de haber demostrado escasos logros políticos y económicos.

Apenas unos puntos por debajo aparece la Organización de las Naciones Unidas -ONU- que alcanza una imagen positiva del 68%.

La Organización de Estados Americanos -OEA- es entre las instituciones evaluadas la que recoge el mayor nivel de desconocimiento (21%). Pese a ello, su imagen positiva es del 54%.

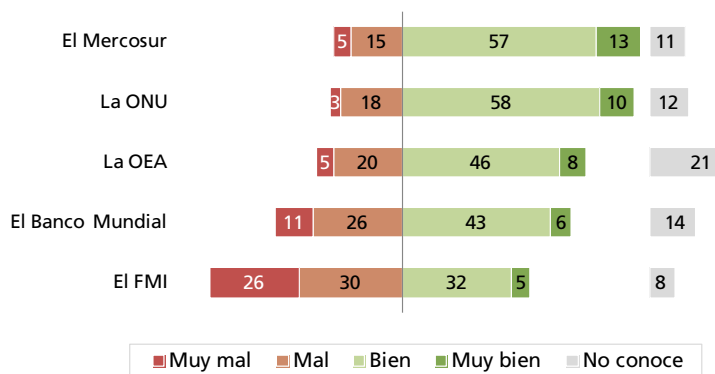
Los organismos referidos al sistema financiero son los que cosechan la menor aprobación entre la población argentina. El Banco Mundial, por caso, reúne una imagen favorable del 49% y una desfavorable del 37%, mientras que el Fondo Monetario Internacional -con el cual el país negoció recientemente una línea de crédito- recoge una imagen positiva de 37% y una negativa del 56%.

Los organismos financieros internacionales son asimismo los que detentan una imagen más polarizada entre partidarios y opositores al gobierno del presidente Macri. En efecto, la aprobación al FMI y al Banco Mundial alcanza entre los simpatizantes de Macri al 67% y el 68% respectivamente, para caer al 18% y el 38% entre los opositores del Gobierno.

La brecha de partidarios y opositores de Macri se estira así a 30 pts. en el caso del Banco Mundial y a 49 pts. para el FMI.

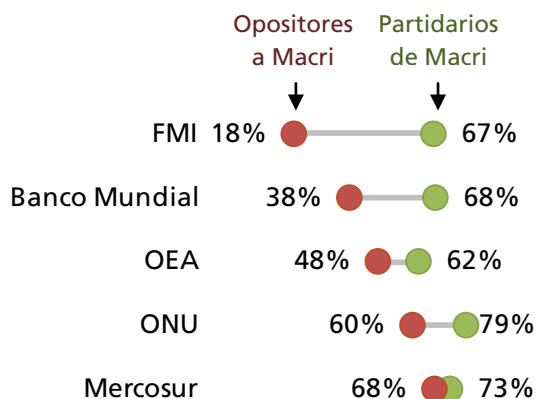
El Mercosur y la ONU son los organismos internacionales mejor evaluados por los argentinos; el FMI, el peor

Le voy a mencionar algunos organismos internacionales de los que nuestro país forma parte. Me gustaría que me diga si los conoce y qué imagen tiene usted de cada uno de ellos.



La imagen de los organismos financieros difiere significativamente entre quienes aprueban o no la gestión de Macri

% de imagen positiva de cada organismo según opinión de Macri



METODOLOGIA

Los resultados incluidos en el presente informe corresponden a una encuesta probabilística de cobertura nacional realizada telefónicamente por medio del sistema CATI for Windows entre el 3 y el 15 de agosto de 2018. La encuesta fue realizada por Poliarquía Consultores y tiene un tamaño muestral de 1001 casos, lo que permite trabajar con un margen de error estadístico de +/-3,16% para un nivel de confianza del 95% y un $p=0.5$.

El universo de la investigación estuvo constituido por personas residentes en el territorio argentino, en hogares particulares con teléfono, en centros urbanos de más de 10.000 habitantes, mayores de 18 años de edad. El diseño de la muestra fue probabilístico, polietápico por conglomerados y estratificado no proporcionalmente.

La estratificación de la muestra a nivel de la selección de localidades se realizó mediante dos criterios, a saber: a) las regiones en que se divide el territorio nacional, según el último Censo Nacional de Población –Metropolitana, Pampeana, Cuyo, Nordeste, Noroeste y Patagonia- y b) el tamaño de hábitat de las localidades, desagregándolo en tres categorías (más de 500 mil habitantes, de 100 a 500 mil y de 10 a 100 mil). La combinación de estos criterios permitió conformar 15 estratos efectivos –distinguiendo la Capital del Gran Buenos Aires-, de los que se seleccionaron las localidades donde se realizaron las entrevistas.

Concretamente la muestra previó la realización de entrevistas en el área metropolitana y 39 ciudades del interior que fueron seleccionadas por sorteo con probabilidad proporcional al tamaño demográfico. Las sucesivas etapas de selección del entrevistado son las siguientes:

- **Primera etapa:** Selección de localidades (Unidades Primarias de Muestreo). Al interior de cada estrato se seleccionan centros urbanos probabilísticamente, con probabilidad proporcional al tamaño, de forma tal de asegurar la misma probabilidad de selección para cada individuo perteneciente al universo.
- **Segunda etapa:** Selección mediante procedimiento aleatorio y sistemático de los números telefónicos de las localidades elegidas.
- **Tercera etapa:** Selección del entrevistado en el hogar de acuerdo a cuotas de sexo y edad según parámetros del Censo Nacional de Población del año 2010 (INDEC).

Una vez concluida la encuesta, los casos se ponderaron de acuerdo a los parámetros censales de forma de "corregir" el sesgo que presentan las encuestas telefónicas, según el cual los sectores de mayor edad y mayor nivel socioeconómico resultan sobrerrepresentados, ya que tienden a tener teléfono de línea en mayor medida que jóvenes y segmentos bajos. De esta manera, existe una mayor probabilidad de que los entrevistados de mayor edad y nivel socioeconómico sean seleccionados, mientras que los de menor edad y nivel socioeconómico tienen menor probabilidad a serlo.

ARGENTINA PULSE #1

En la siguiente tabla se presentan los tamaños muestrales sin ponderar de cada uno de los segmentos sociodemográficos de la encuesta y el error estadístico de cada uno de ellos para un nivel de confianza del 95%. Los tamaños y errores muestrales de otros subgrupos están disponibles para ser solicitados.

Grupo	Tamaño muestral	Error estadístico
Muestra total	1001	+/- 3.16%
Hombres	430	+/- 4.82%
Mujeres	571	+/- 4.82%
Jóvenes de 18 a 29 años	163	+/- 7.83%
Adultos de 30 a 49 años	379	+/- 5.14%
Adultos de 50 años o mas	459	+/- 4.67%
Entrevistados con educación primaria	115	+/- 9.33%
Entrevistados con educación secundaria	355	+/- 5.31%
Entrevistados con educación superior	531	+/- 4.34%
Residentes en la Capital	195	+/- 7.16%
Residentes en el GBA	255	+/- 6.26%
Residentes en el Interior	551	+/- 4.26%
Partidarios de Macri	435	+/- 4.79%
Opositores a Macri	547	+/- 4.28%

Además del error estadístico las encuestas de opinión están sujetas a errores y sesgos producto de la redacción de las preguntas y los desafíos prácticos asociados con la realización de las encuestas. Para más información consulte [aquí](#).